



更多詳情請見以下網站連結
www.philips.com

本手冊內容與實物可能存在差異，請以實物為準，如產品有任何更新恕不另行通知。

©2021 AquaShield
All rights reserved

The Philips trademark and the Philips Shield Emblem are registered trademarks of Koninklijke Philips NV used under license

This product has been manufactured by and is sold under the responsibility of Guangdong AquaShield Health Technology Company Limited and Guangdong AquaShield Health Technology Company Limited is the warrantor in relation to this product

Rev A FEB 22



PHILIPS

腰背按摩器

腰部按摩器

PPM7201B



使用說明書

目錄

1	用戶必讀	1	7	主要技術參數	11
	符號描述	1			
	適用人群	1	8	環保說明	12
	使用注意事項	2			
	保養的注意事項	3			
2	產品功能	4			
3	部件名稱	4			
4	使用方法	5			
	使用操作	6			
	充電方法	7			
	指示燈說明	7			
5	保養維護	8			
	清潔方式	8			
	保管存放	8			
	廢棄方式	9			
6	故障診斷	9			


1 用戶必讀


產品使用前請仔細閱讀並妥善保管本說明書。

符號描述


為避免造成人身危害或財產損失，請務必遵守以下內容。

- 用以下圖是來分別說明希望遵守的內容

 表示禁止

 表示需要根據指示操作

適用人群

 以下人群/情況應謹慎使用

在醫療機構治療中，或有下列狀況的人，使用前請務必找醫生或理療醫師商量。

- 有惡性腫瘤的人
- 患有心臟病的人
- 對熱不敏感的人
- 皮膚感覺障礙的人
- 腰部有傷未痊癒的人
- 其他在醫療機構治療的人
- 被認定失去溫度感覺的人
- 體溫38°C(發燒)時的人
- 糖尿病引起有知覺障礙的人
- 懷孕期間或剛生完孩子不久的人
- 需要安靜的人和身體狀況不佳的人
- 因生病或交通事故等而存在腰部後遺症的人

- 因骨折或整形手術而在體內注入金屬、硅或塑料材質的人
- 容易受到心臟起搏器等電磁故障影響的體內植入型醫療電子儀器的人
- 患有骨質疏鬆症的人、劇烈骨折、扭傷、肌肉疼痛、急性(頭)疼痛的人
- 具有急性炎症症狀、倦怠感、畏寒、血壓變動等症狀的強烈、衰弱時的人
- 切勿與其他醫療電子儀器同時使用，如心臟起搏器、人工心肺等維持生命用醫用電子器械、心電圖儀等醫用電子器械，否則會導致危險
- 如果使用者身上同時使用高頻手術設備和本按摩器時，在按摩器電極位置可能引起燒傷，也可能損壞按摩器
- 如果在短波或微波治療設備附近(1公尺)使用本產品時，產品的輸出可能不穩定
- 孕婦及婦女月經期、皮膚敏感者、心臟病、血壓異常、惡性腫瘤、腦血管患者、急性病患者或其他正在接受醫生治療者，需先諮詢醫生後方可使用本產品

使用注意事項

- ❗ 在使用過程中不可將按摩器移動，在改變按摩部位時，應先關機後再使用，否則會有強烈刺激
- ❗ 建議不要過度使用按摩功能
- ❗ 建議在剛開始使用本產品階段採用1檔力度
- ❗ 如果感覺腰部或腰腹周圍疼痛，請立即停止使用本產品
- ❗ 如果在使用過程中感到身體不適，請立即停止使用本產品並向醫師諮詢
- ❗ 每次使用默認時長為30分鐘，請檢查自己的腰腹部狀況，然後適當調整使用次數
- ❗ 使用本產品時，您的腰部可能短時間變紅，這並不表示存在問題，如果此症狀持續得不到緩解，請向外科醫生諮詢

- ⊘ 禁止在高熱、易燃、輻射、潮濕的場所使用本產品
- ⊘ 禁止睡覺時使用
- ⊘ 禁止蓋上被子或毛毯使用
- ⊘ 禁止在產品上躺著、坐著
- ⊘ 禁止給產品帶來巨大衝擊和負荷
- ⊘ 禁止在浴室內或淋浴間使用產品
- ⊘ 禁止在配戴機身時劇烈運動

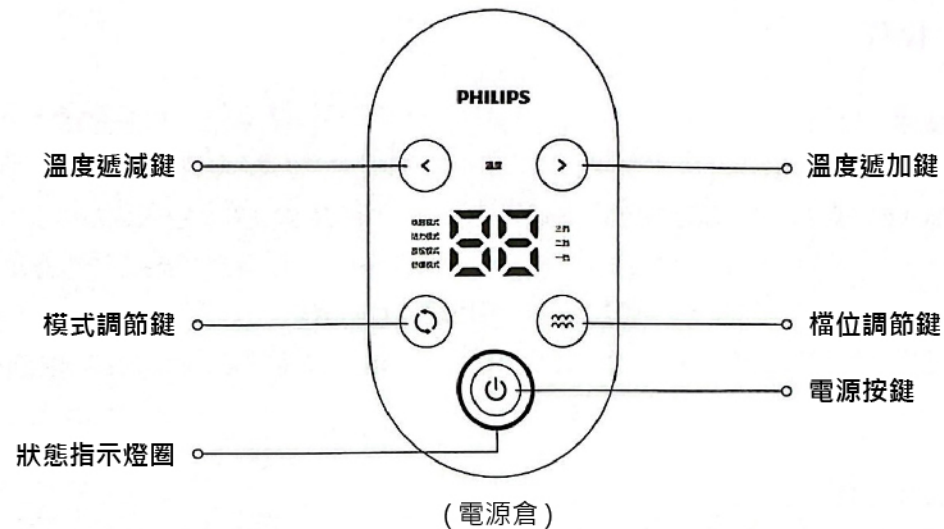
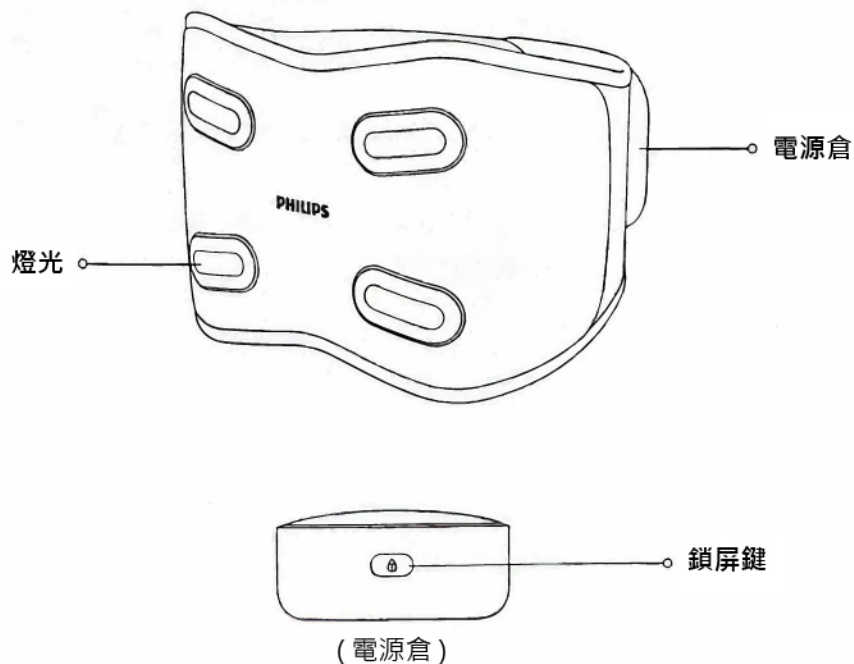
保養注意事項

- ❗ 進行清潔時，請務必從家用電源插座上拔掉适配器的插頭
- ❗ 請妥善處理本產品的包裝袋，使其遠離嬰幼兒
- ⊘ 本產品不可水洗，不可用帶腐蝕性化學品擦拭或接觸尖銳物品。只須溼布擦拭清潔即可
- ⊘ 本產品內含鋰電池，請勿自行拆卸、改裝、水浸產品(控制器)或投擲火中，否則可能導致產品損壞
- ⊘ 請勿損壞或改裝、或用力彎曲、拉拔電源線。另外，請勿在電源線上面放置重物或擠壓電源線
- ⊘ 請勿存放在兒童和嬰幼兒的接觸範圍之內。此外，請勿讓他們接觸或操作本產品，否則可能引起灼傷、觸電或人身傷害

2 產品功能

本產品通過振動按摩和熱敷功能，可促進腰部血液循環，緩解肌肉痠痛等症狀，內置3D立體支撐條，可以穩固腰身支撐腰背，防止腰部過度彎曲。本產品配備冷凝敷冷敷袋，對於肌肉扭傷損傷有鎮定緩解作用，內設多種模式、檔位和溫度可供選擇，適合不同人群用於腰部按摩放鬆。

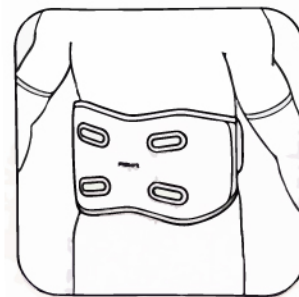
3 部件名稱



4 使用方法

使用前注意事項：

1. 請檢查機器及配件完整
2. 使用時請去除掛件和裝飾物，以避免影響按摩部位
3. 將按摩器配戴在腰部，並調整到舒適狀態



使用操作

電源按鍵

1. 長按電源按鍵開/關機，默認進入喚醒模式。震動1檔，熱敷40°C檔位，蜂鳴器長鳴「滴~」一聲。狀態指示燈呈現橙色燈光，中間顯示當前溫度。
2. 短按開關鍵可開啟/關閉加熱功能，蜂鳴器發出「滴」一聲。開啟加熱時狀態指示燈圈呈現橙色燈光，關閉加熱時狀態指示燈圈呈現藍色燈光。
3. 機器默認定時30分鐘，運行30分鐘後自動關機，進入關機狀態，蜂鳴器長鳴「滴」一聲

模式調節按鍵

短按模式鍵調節按摩模式(喚醒模式-活力模式-放鬆模式-舒緩模式-關閉按摩)循環切換，調節時對應的模式顯示燈亮起白光，每次調節蜂鳴器發出「滴」一聲

震動檔位調節按鍵

短按震動鍵調節震動(1檔-2檔-3檔)循環切換，調節時對應的模式顯示亮起白光顯示螢幕顯示震動檔位(L1-L2-L3)，2秒後自動切換為溫度顯示；每次調節蜂鳴器發出「滴」一聲

溫度調整按鍵

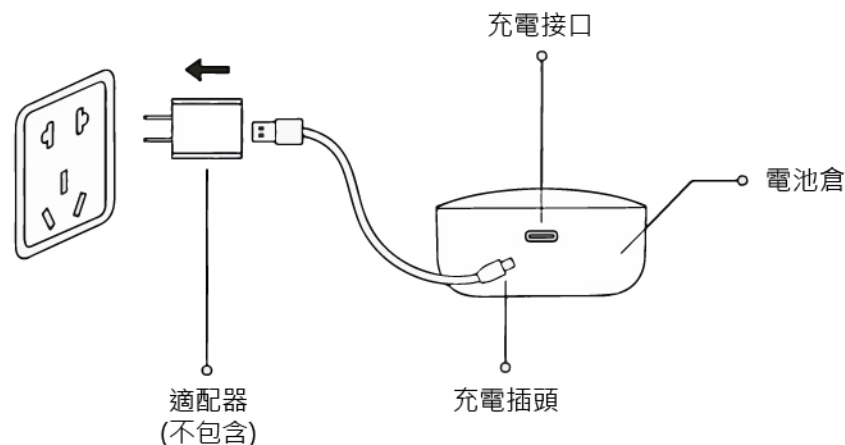
短按溫度「<」、「>」鍵調節溫度(40°C、45°C、50°C、55°C)循環切換，中間螢幕顯示當前選擇溫度；每次調節蜂鳴器發出「滴」一聲

鎖屏按鍵

1. 當機器正常工作時，長按2秒按鍵可以關閉/開啟螢幕。每次調整蜂鳴器發出「滴」一聲
2. 當機器出於熱敷狀態時進入鎖屏介面，指示燈圈顯示橙色呼吸燈
3. 當機器出於關閉熱敷狀態時進入鎖屏介面，指示燈圈顯示藍色呼吸燈

充電方法

1. 將充電插頭插入電池倉側面的充電孔內
2. 將充電器插頭插入100-240V，50/60Hz的電源插座上
3. 充電時，指示燈圈會亮藍燈並閃爍；充滿電後，藍色充電指示燈長亮
4. 充電完成後，請將充電適配器從電源插座拔出，並從產品上拔出充電器



- ⓘ 當電量少於10%時，指示燈圈顯示頻閃5秒提示，蜂鳴器長鳴「滴」一聲，並且機器關機。
- Ⓢ 請關機後再充電，請勿邊充電邊使用。

指示燈說明

電源指示燈	狀態	描述
橙色	長亮	加熱開啟
藍色	長亮	加熱關閉
橙色	呼吸燈	開啟加熱，鎖屏中
藍色	呼吸燈	關閉加熱，鎖屏中
藍色	閃爍提示	電量少於10%
藍色(關機狀態下)	呼吸燈	充電中
藍色(關機狀態下)	長亮	電量已充滿

5 保養維護

清潔方式

1. 控制面板護理：應妥善保護好有觸控功能的控制面板，清潔時請使用軟布擦拭
2. 布料區域護理：布料區域不支持水洗，需要清潔保養時，請用酒精殺菌除汗漬或用潔淨濕毛巾擦拭。



⚠ 保養的時候，一定要把電源線拔掉，但不要用溼手去拔除電線

保管存放

1. 控制面板護理：應妥善保護好有觸控功能的控制面板，清潔時請使用軟布擦拭
2. 布料區域護理：布料區域不支持水洗，需要清潔保養時，請用酒精殺菌除汗漬或用潔淨濕毛巾擦拭。

- 請放在兒童觸摸不到的地方
- 請勿放在陽光直射、高溫、潮濕的地方
- 請放在乾燥、通風的地方保管

廢棄方式

本產品所用的鋰電子電池是可回收再生的資源，請在使用完畢廢棄之時，將鋰電池取出，交給可進行充電式電池回收再生處理的專業機構進行處理。

電池拆除步驟：

用適當的工具撬開透明面殼，然後用十字螺絲刀取出4顆螺絲取出數字燈光支架拿起電子板組件，可取出裡面電池包 (用戶不能自行更換電池)

- ⚠ 用戶不能自行更換電池
- ⚠ 廢棄器具前，必須將電池從器具中取出
- ⚠ 在取出電池時器具必須斷電
- ⚠ 電池應安全地處理

6 主要技術參數

產品名稱	飛利浦腰部按摩器
產品型號	PPM7201B
工作電壓	3.7V
工作功率	9.5W
充電電壓	5V
充電電流	2A
產品尺寸	1090x224x50 mm
產品淨重	1.1 kg
電池容量	3200mAh
執行標準	GB4706.1-2005 · GB4706.10-2008

7 故障診斷

本章列出了關於本產品最常見的問題，如果您無法在其中找到您所遇問題的答案請聯繫QGOGO總公司(中壢旗艦店)。

故障描述	故障排除
無法開機	電池電量不足，請及時充電
	檢查Type-C充電線是否插到位，正確連接後，按摩器充電指示燈會閃亮
顯示正常，按摩無感覺	按摩器開機默認狀態是1檔強度，若需調整力度，請適當加大力度
	開機狀態用手觸碰4個按摩區，若有震動，則正常；若無震動，請聯繫官方客服人員
顯示正常，熱敷無感覺	調整腰帶位置使身體貼合發熱區
	開機後靜待半分鐘用手感受兩側發熱區若有發熱感，則正常；若無熱感，請聯繫官方客服人員做售後處理
	按摩器開機後默認狀態1檔熱敷，請嘗試適當加大熱敷溫度

長時間未使用後，務必先確認功能正常，才能再次使用

定期檢查	有無以下故障	
	<ul style="list-style-type: none"> · 電源線或者插頭髮熱 · 電源線有深深的傷痕或者變形、有焦味 · 工作中有異常的聲音或震動 · 開啟開關後，不正常工作 · 有其他異常或者故障 	若出現上述故障，為了防止引發事故，請立刻停止使用，並切斷電源。請送往QGOGO維修。

注意：如果無法排除故障或產品仍無法理想操作，與售後服務人員聯繫，切勿自行拆卸或嘗試維修。

8 環保說明

1. 本產品滿足《電器電子產品有害物質限制使用管理方法》的要求
2. 在環保使用期限內，消費者在正常使用過程中不會出現有害物質洩漏、析出等影響消費者健康的問題，可以放心使用
3. 本公司產品環保使用期限為10年，只有在本說明書所述的正常情況下使用本產品時，「環保使用期限」才有效

部件名稱	產品中有害物質的名稱及含量					
	鉛(Pb)	汞(Hg)	鎘(Cd)	六價鉻	多溴聯苯	多溴二苯醚
塑膠類組件	○	○	○	○	○	○
線路板(電子)組件	×	○	○	○	○	○
充電線	○	○	○	○	○	○
五金類組件	×	○	○	○	○	○
電池	○	○	○	○	○	○

本表格依據SJ/T 11364的規定編制

○：表示該有害物質在該部件所有均質材料中的含量均在GB/T26572規定的限量要求以下
 ×：表示該有害物質至少在該部件的某一均質材料中的含量超出GB/T26572規定的限量要求

(備註：以上標×的部件中，部分含有有害物質超標示由於目前行業技術水平所限，暫時無法實現替代或減量化)

